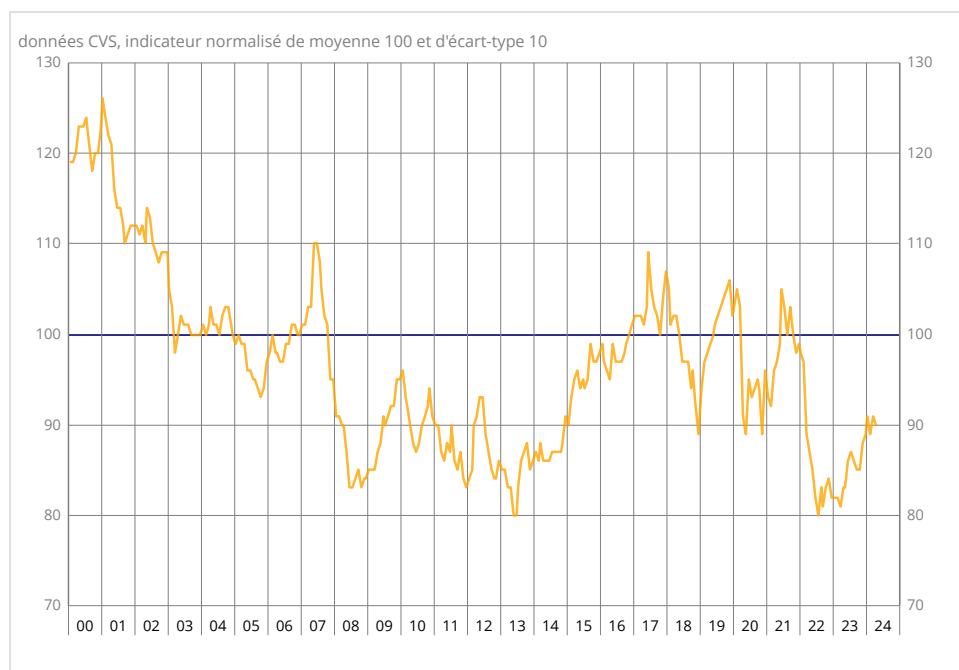




En avril 2024, la confiance des ménages se dégrade légèrement. À 90, l'indicateur qui la synthétise diminue d'un point et reste au-dessous de sa moyenne de longue période (100 entre janvier 1987 et décembre 2023).

### Indicateur synthétique de confiance des ménages



Source : Insee

## Situation personnelle

### Situation financière future : baisse

En avril 2024, le solde d'opinion des ménages relatif à leur situation financière future perd trois points et s'éloigne de sa moyenne de long terme. Celui relatif à leur situation financière passée augmente d'un point mais reste au-dessous de sa moyenne de longue période.

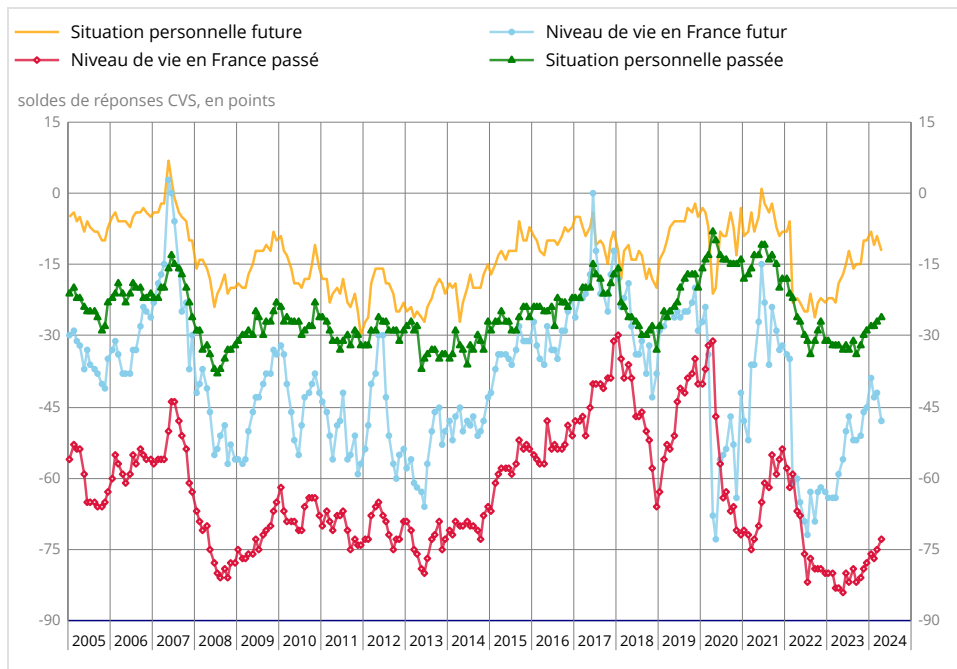
La proportion de ménages estimant qu'il est opportun de faire des achats importants augmente légèrement : le solde d'opinion correspondant gagne un point. Il reste cependant bien au-dessous de sa moyenne de long terme.

## Opportunité d'épargner : rebond du solde d'opinion

En avril 2024, la part des ménages estimant qu'il est opportun d'épargner repart à la hausse après deux mois consécutifs de baisse. Le solde d'opinion correspondant gagne cinq points, après avoir perdu six points en mars 2024. Il demeure bien au-dessus de sa moyenne de longue période.

L'opinion des ménages sur leur capacité d'épargne, actuelle comme future, continue de s'améliorer. Le solde d'opinion relatif à la capacité d'épargne future gagne cinq points et celui sur la capacité d'épargne actuelle en gagne trois. Ces deux soldes se situent au-dessus de leur moyenne de longue période.

### Soldes d'opinion sur la situation financière personnelle et le niveau de vie en France



Source : Insee

### OPINION DES MÉNAGES : l'indicateur synthétique et les soldes d'opinion

soldes de réponses CVS, en points

	Moy. (1)	Jan. 24	Fév. 24	Mar. 24	Avr. 24
<b>Indicateur synthétique (2)</b>	<b>100</b>	<b>91</b>	<b>89</b>	<b>91</b>	<b>90</b>
Situation financière personnelle - évolution passée	-21	-28	-28	-27	-26
Situation financière personnelle - perspectives d'évolution	-7	-8	-11	-9	-12
Capacité d'épargne actuelle	10	15	12	13	16
Capacité d'épargne future	-7	8	5	7	12
Opportunité d'épargner	18	41	36	30	35
Opportunité de faire des achats importants	-15	-35	-39	-34	-33
Niveau de vie en France - évolution passée	-48	-76	-77	-75	-73
Niveau de vie en France - perspectives d'évolution	-28	-39	-43	-42	-48
Chômage - perspectives d'évolution	33	22	26	22	21
Prix - évolution passée	-13	50	52	44	36
Prix - perspectives d'inflation	-31	-55	-48	-50	-51

(1) Moyenne de janvier 1987 à décembre 2023

(2) L'indicateur est normalisé de manière à avoir une moyenne de 100 et un écart-type de 10 sur la période d'estimation (1987-2023)

Source : Insee, enquête mensuelle de conjoncture auprès des ménages

## Contexte économique en France

### Niveau de vie futur en France : davantage de pessimisme

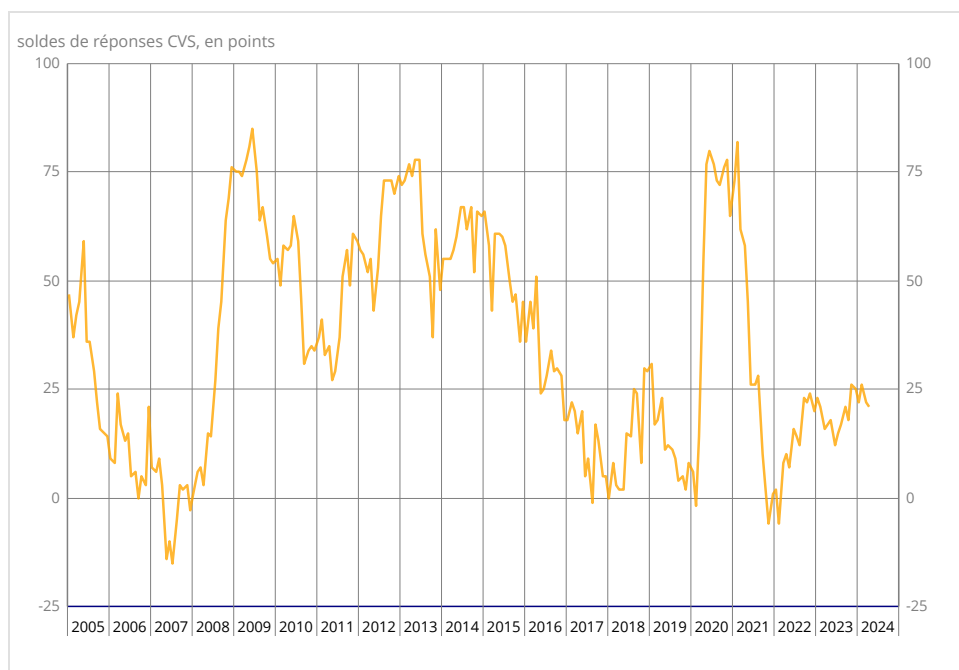
En avril 2024, l'opinion des ménages sur les perspectives d'évolution du niveau de vie en France au cours des douze prochains mois se dégrade nettement. Le solde d'opinion correspondant perd six points et s'éloigne de sa moyenne de longue période.

À l'inverse, l'opinion des ménages concernant l'évolution passée du niveau de vie en France s'améliore légèrement. Le solde d'opinion correspondant gagne deux points mais reste néanmoins bien inférieur à sa moyenne de longue période.

### Chômage : légère baisse des craintes

En avril 2024, les craintes des ménages concernant l'évolution du chômage baissent légèrement. Le solde correspondant perd un point et demeure ainsi au-dessous de sa moyenne de longue période.

#### Opinion des ménages sur le chômage



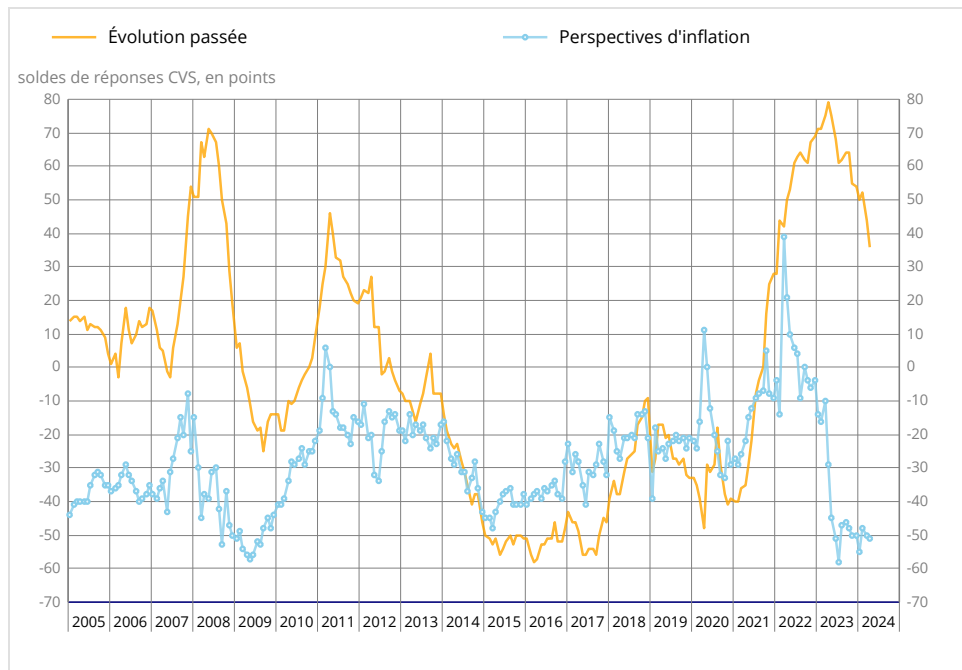
Source : Insee

## Évolution passée des prix : forte baisse

En avril 2024, la part des ménages qui considèrent que les prix ont fortement augmenté au cours des douze derniers mois continue de diminuer significativement. Le solde d'opinion correspondant diminue de 8 points sur un mois ; il atteint ainsi son niveau le plus bas depuis février 2022.

La part des ménages estimant que les prix vont accélérer au cours des douze prochains mois est quasi stable. Le solde associé perd un point et demeure nettement au-dessous de sa moyenne de longue période.

### Opinion des ménages sur les prix



Source : Insee

## Révisions

L'indice synthétique de confiance des ménages de mars 2024 n'est pas révisé (après arrondi).

## Pour en savoir plus

Définition – L'indicateur synthétique de confiance des ménages résume leur opinion sur la situation économique : plus sa valeur est élevée, plus le jugement des ménages sur la situation économique est favorable. Il est calculé selon la technique de l'analyse factorielle, qui permet de résumer l'évolution concomitante de plusieurs variables dont les mouvements sont très corrélés. L'indicateur décrit ici la composante commune de 8 soldes d'opinion : niveau de vie passé et futur en France, situation financière personnelle passée et future, chômage, opportunité de faire des achats importants, capacité d'épargne actuelle et capacité d'épargne future.

Méthode de calcul – Environ 2 000 ménages sont interrogés par téléphone, au cours des trois premières semaines de chaque mois. Les réponses à cette enquête ont été collectées du 25 mars au 17 avril 2024. Pour chaque question posée, on calcule un solde d'opinion par différence entre les pourcentages de réponses positives et négatives. Le niveau de ces soldes n'étant pas directement interprétable, les commentaires s'appuient sur leurs seules évolutions et écarts à la moyenne de long terme. Les coefficients saisonniers étant recalculés chaque mois, l'historique des soldes corrigés des variations saisonnières (CVS) est légèrement révisé à l'occasion de chaque publication.

Prochaine publication : le 29 mai 2024 à 8h45.

Contact presse : [bureau-de-presse@insee.fr](mailto:bureau-de-presse@insee.fr)

Suivez-nous aussi sur Twitter @InseeFr : [twitter.com/InseeFr](https://twitter.com/InseeFr)