

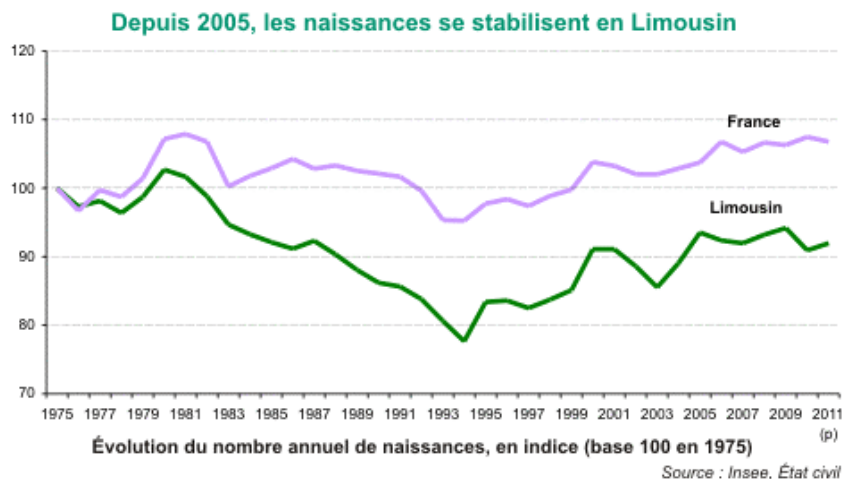
La population limousine augmente régulièrement malgré le creusement du déficit naturel

Céline CARTON

En 2011, la population limousine poursuit son essor, portée par l'attractivité migratoire. Toutefois, avec une progression des naissances moins rapide que celle des décès, le solde naturel se dégrade à nouveau.

Faits marquants de la dernière décennie : les femmes sont de plus en plus nombreuses à être mères après 40 ans, et le succès du Pacs ne se dément pas : pour la première fois en 2010, la région a enregistré plus de Pacs que de mariages.

Au 1^{er} janvier 2011, le Limousin compte 746 700 habitants. Depuis 1999, la population de la région s'accroît de 0,4 % par an en moyenne. Cependant, cette évolution est très différenciée selon les départements : alors que la population creusoise diminue de 0,1 % par an, celle de la Corrèze progresse de 0,4 %. La Haute-Vienne, qui rassemble la moitié des habitants de la région, enregistre une hausse de 0,6 % par an en moyenne. Ce dynamisme démographique repose toujours exclusivement sur l'attractivité de la région : bien que les décès soient plus nombreux que les naissances, les arrivées de nouveaux habitants dans la région compensent à la fois les départs et le déficit naturel. Depuis 2006, le nombre de naissances tend à se stabiliser alors que celui des décès progresse : le déficit naturel se creuse alors qu'il se réduisait depuis le milieu des années 1990. Avec 2 065 naissances de moins que de décès, l'année 2011 confirme cette tendance : le déficit naturel de la région progresse de 8 % par rapport à 2010.

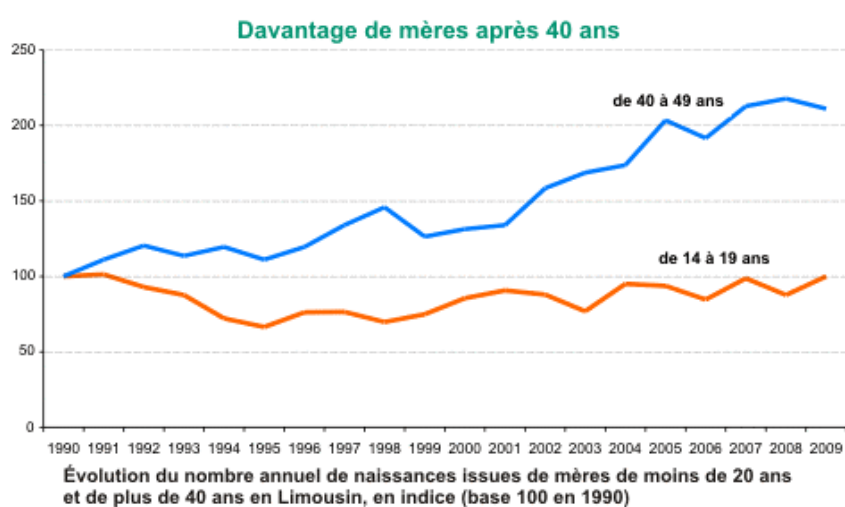


En 2011, près de 7 100 bébés sont nés de mères domiciliées en Limousin, dont plus de la moitié en Haute-Vienne. Le nombre de nouveau-nés se maintient ainsi par rapport à 2010, avec 74 naissances de plus, soit une progression de 1,1 %. C'est la Creuse, avec 959 nouveau-nés, qui connaît la plus forte progression de la région (+ 4,4 %) alors qu'en 2010, le département affichait le nombre de naissances le plus bas depuis 25 ans.

Sur la période récente, les naissances en Limousin tendent à se stabiliser autour de 7 000 bébés chaque année. De 1975 au début des années 1980, leur nombre était plus élevé : autour de 7 650 en moyenne. Puis il s'est fortement dégradé pour rebondir au milieu des années 1990. En trente-cinq ans et en lien avec l'évolution de la population, les naissances en Limousin se sont repliées de 9 % alors que, dans le même temps, elles ont augmenté de 7 % au niveau national.

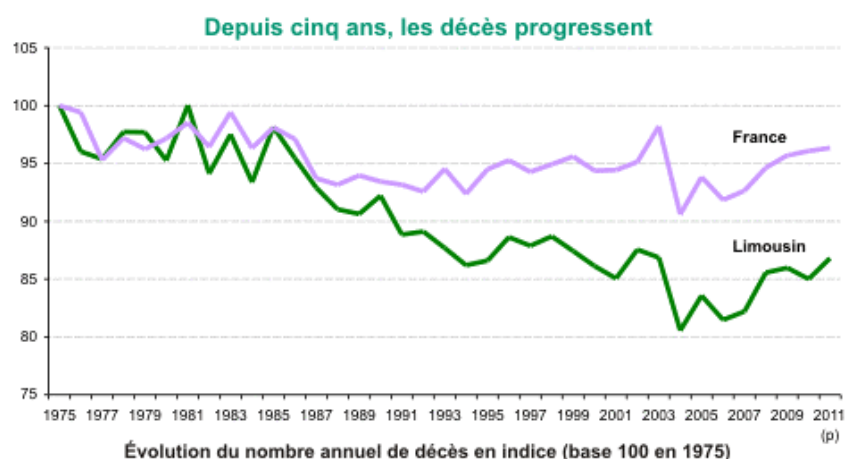
Avec 9,8 naissances pour 1 000 habitants en 2009, le taux de natalité se maintient dans la région mais à un niveau inférieur à ce qu'il était dans les années 1970. Avec celui de la Corse, il reste le plus bas de France métropolitaine, et très éloigné des régions à forte natalité telles que l'Île-de-France et le Nord-Pas-de-Calais : respectivement 15,4 et 13,9 naissances pour 1 000 habitants. Ce constat régional, reflet de la structure par âge de la population, se décline au niveau départemental. Ainsi, la Haute-Vienne affiche un taux de natalité de 10,6 ‰ comparable à des départements tels que l'Aude ou le Tarn. À l'opposé, avec 8,5 naissances pour 1 000 habitants, la Creuse, plus âgée, partage avec le Lot et la Dordogne les niveaux les plus bas de France.

En France comme en Limousin, les femmes en âge de procréer ont davantage d'enfants qu'il y a dix ans. Ainsi, si les femmes adoptaient à chaque âge les comportements de fécondité constatés en 2009, 100 Françaises donneraient naissance dans leur vie à 200 enfants. C'est 20 de plus qu'il y a dix ans. S'il est inférieur à la moyenne nationale, cet indice conjoncturel de fécondité progresse aussi en Limousin et même plus fortement qu'en France. Il est ainsi passé de 151 à 180 en dix ans. Après s'être stabilisé entre 2005 et 2007, il progresse dans la région pour la deuxième année consécutive et rejoint celui des régions voisines d'Aquitaine et Midi-Pyrénées, dépassant celui d'Alsace, de Lorraine et de Corse.



Source : Insee, État civil

En 2009, l'âge moyen à l'accouchement est de 29,4 ans en Limousin, proche de la moyenne nationale (29,9 ans). Dans la région comme en France, avoir un enfant après 40 ans est deux fois plus fréquent qu'il y a une vingtaine d'années. Dans la région, 3,4 % des naissances sont le fait d'une quadragénaire : près de 250 bébés limousins sont nés ainsi, en 2009, d'une mère âgée de plus de 40 ans, contre moins de 120 il y a vingt ans. Ce constat concerne les trois départements de la région. Alors que les naissances après 40 ans progressent de façon quasi-régulière, les naissances avant 20 ans ont diminué jusqu'au milieu des années 1990 et progressent légèrement depuis. Ainsi, les bébés nés de jeunes mamans sont aussi nombreux aujourd'hui qu'il y a vingt ans : près de 300, soit 4 % des nouveau-nés de la région.



Source : Insee, État civil

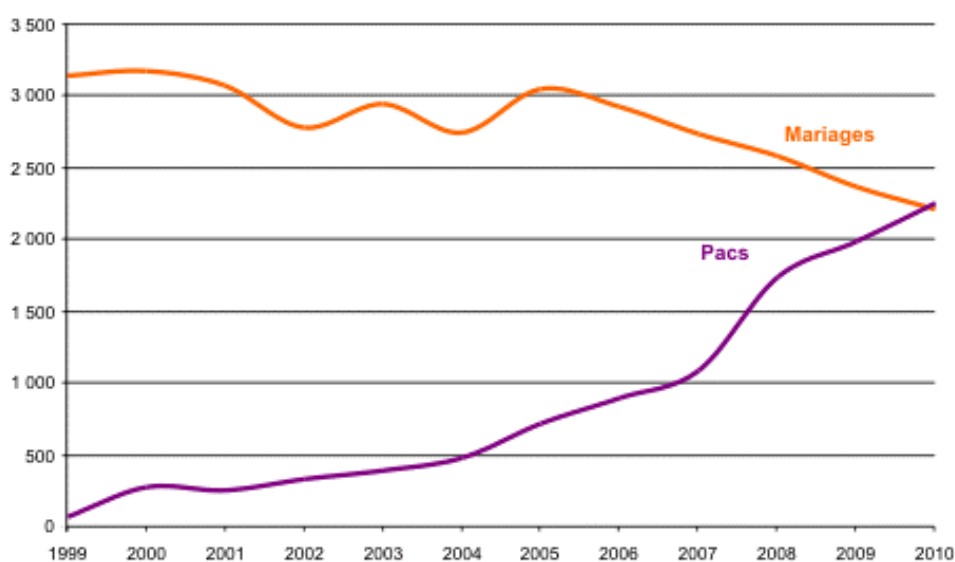
Le Limousin enregistre plus de 9 100 décès en 2011. C'est 2 % de plus que l'année précédente. Mais sur plus long terme, le nombre de décès tend à diminuer, en Limousin comme en France. Et cette évolution est plus marquée dans la région : entre 1975 et 2010, ils sont en repli de 15 %, contre - 4 % au niveau national. C'est en Creuse que la baisse du nombre de décès est la plus importante, avec 27 % de décès de moins qu'en 1975. Elle est de 13 % en Haute-Vienne et 8 % en Corrèze.

Cette évolution s'explique en grande partie par la structure par âge de la région et son évolution. En effet, avec près de trois habitants sur dix âgés de plus de 60 ans contre deux sur dix au niveau national, le Limousin était déjà, en 1975, la région la plus âgée de France. De fait, elle a vieilli moins vite que les autres : le nombre des plus de 60 ans a progressé de 14 % contre + 48 % au niveau national. En 2010, l'âge moyen des Limousins s'élève à 44,1 ans, soit 4 ans de plus que la moyenne française.

Parallèlement, le taux de mortalité a évolué dans les mêmes proportions que sur le reste du territoire. Il se replie de 2 points entre 1975 et 2010 pour s'établir à 12,2 ‰ en Limousin et 8,6 ‰ en métropole. La démographie régionale a ainsi davantage profité de la baisse de la mortalité que la métropole, où les effectifs de population d'âge élevé se sont accrus plus fortement.

Conséquence du recul du taux de mortalité aux âges élevés, la région enregistre, comme toutes les régions françaises, un allongement de la durée de vie : 77,6 ans pour les hommes, soit 7,5 ans de plus qu'en 1975 et 84,3 ans pour les femmes, soit + 6,7 ans.

En 2010, pour la première fois, plus de Pacs que de mariages



Nombre de mariages domiciliés et de Pacs enregistrés en Limousin, par an

Source : Ministère de la Justice et des Libertés, répertoire général civil - Insee, État civil

En 2010, près de 4 460 couples résidant en Limousin ont officialisé leur union dans la région. Et pour la première fois, ils ont été plus nombreux à choisir le Pacte civil de solidarité : 2 250 Pacs pour 2 210 mariages. Au niveau national, le nombre de Pacs conclus reste inférieur à celui des mariages.

Dans la région, le nombre de Pacs évolue toujours de plus de 10 % par an. Logiquement, les dissolutions progressent aussi à un rythme plus soutenu : + 26 % entre 2009 et 2010 contre + 17% sur la période précédente. La Haute-Vienne concentre la moitié des mariages et des divorces, mais les deux tiers des Pacs et des dissolutions de Pacs.

Directrice de la publication : Fabienne Le Hellaye

Rédactrice en chef : Nathalie Garrigues

Illustrations : Jean-Christophe Olivier

Conception : Jean-Christophe Olivier

Copyright - INSEE 2012